



あじさい型紙の作り方 (外側)



1, 100円玉の縁に沿って円を描く




2, 円に沿って目のような線を引く



3, 2で引いた線の両端に直線を引く



4, 円と線が交わる点を線で結ぶ



5, 斜線を引いた部分が切り抜く部分